



УПРАВЛЕНИЕ ФЕДЕРАЛЬНОЙ СЛУЖБЫ
ГОСУДАРСТВЕННОЙ СТАТИСТИКИ
ПО РЕСПУБЛИКЕ КРЫМ И Г. СЕВАСТОПОЛЮ

Количество хозяйствующих субъектов Республики Крым, учтенных в составе Статрегистра Росстата



на 1 января 2023 года



Количество хозяйствующих субъектов Республики Крым, учтенных в составе Статрегистра Росстата

на 1 января 2023 года

01

Количество организаций Республики Крым, учтенных в составе Статрегистра Росстата, на 1 января 2023 г.

02

Количество индивидуальных предпринимателей Республики Крым, учтенных в составе Статрегистра Росстата, на 1 января 2023 г.

03

Распределение организаций Республики Крым, учтенных в составе Статрегистра Росстата, по видам экономической деятельности на 1 января 2023 г.

04

Распределение организаций Республики Крым, учтенных в составе Статрегистра Росстата, по формам собственности на 1 января 2023 г.

05

Распределение индивидуальных предпринимателей Республики Крым, учтенных в составе Статрегистра Росстата, по формам собственности на 1 января 2023 г.



КОЛИЧЕСТВО ОРГАНИЗАЦИЙ РЕСПУБЛИКИ КРЫМ, УЧТЕННЫХ В СОСТАВЕ СТАТРЕГИСТРА РОССТАТА

Количество организаций
на 1 января 2023 года

30 904 единиц

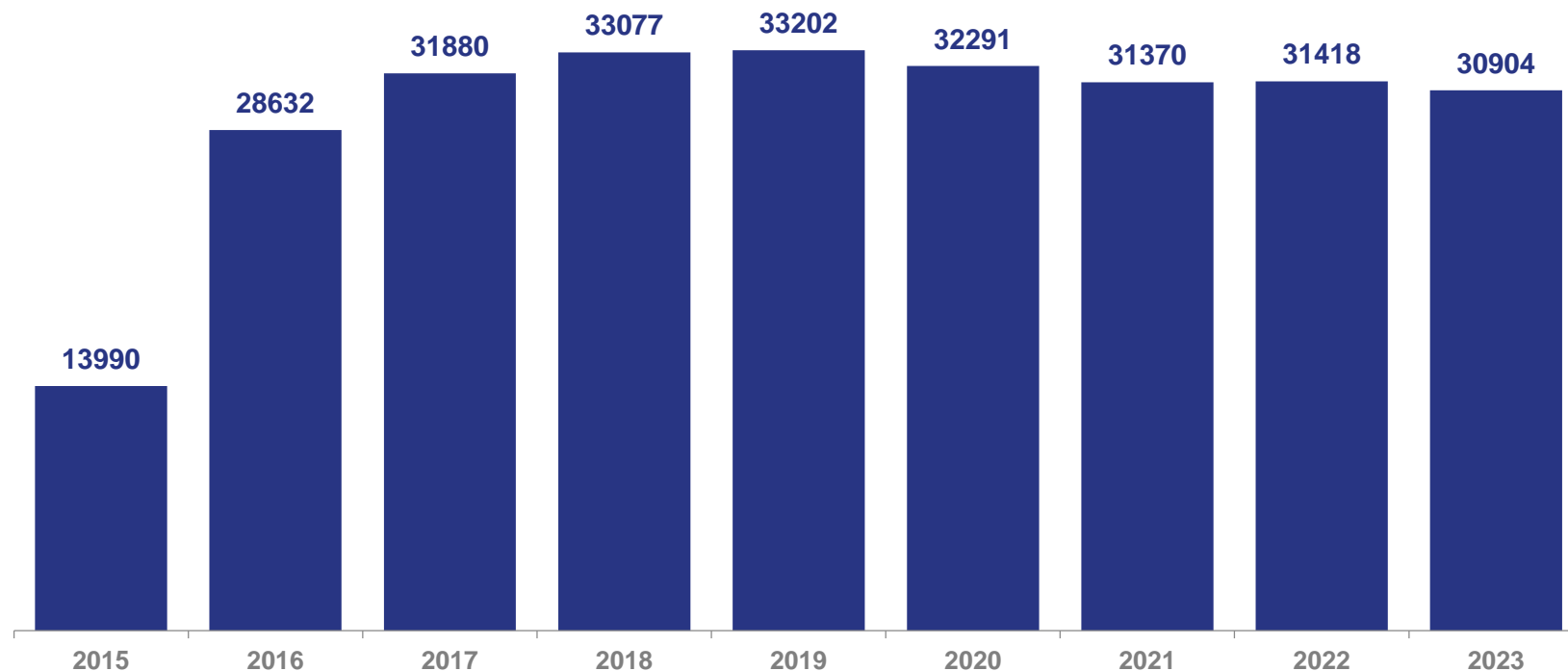
В процентах к количеству организаций
на 1 января 2022 г.

98,4%

В процентах к количеству организаций
на 1 января 2021 г.

98,5%

на 1 января



КОЛИЧЕСТВО ИНДИВИДУАЛЬНЫХ ПРЕДПРИНИМАТЕЛЕЙ РЕСПУБЛИКИ КРЫМ, УЧЕННЫХ В СОСТАВЕ СТАТРЕГИСТРА РОССТАТА

Количество индивидуальных предпринимателей
на 1 января 2023 года

на 1 января

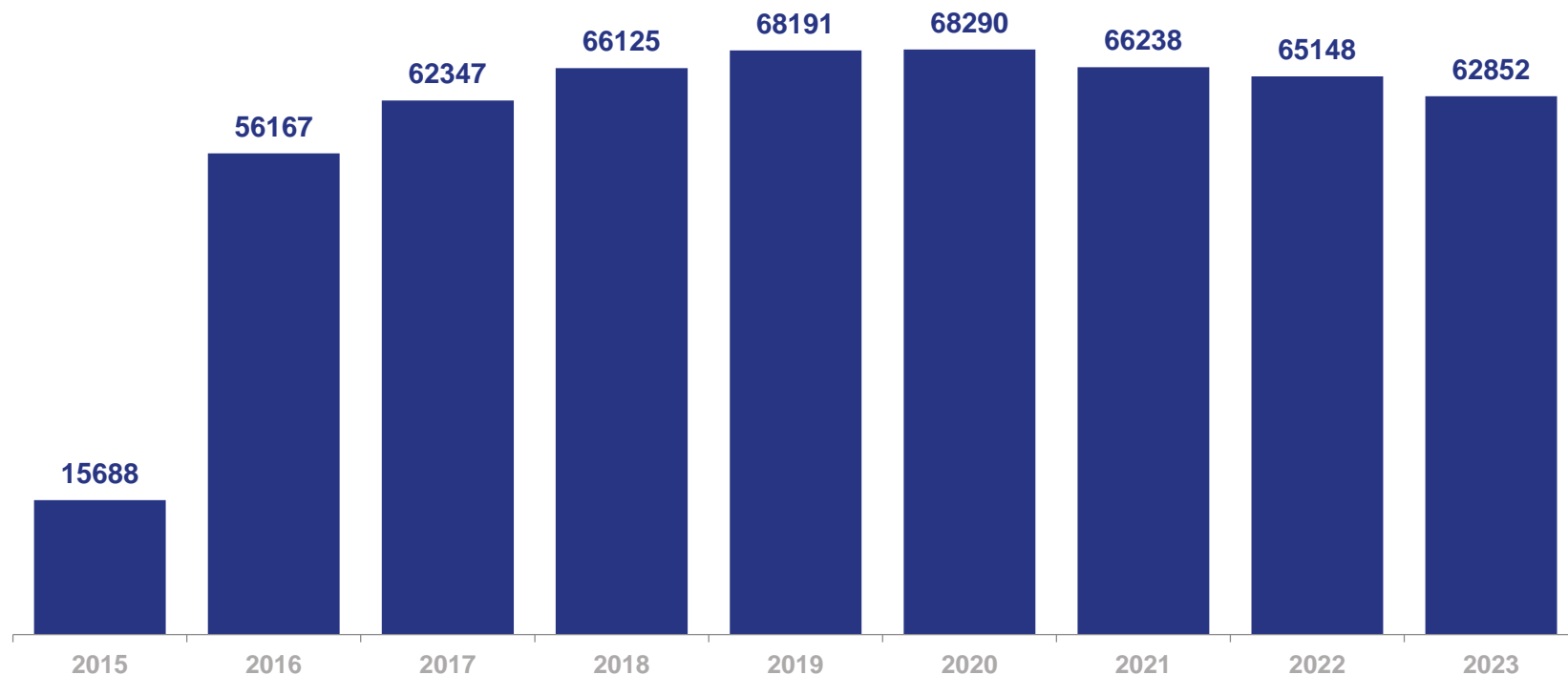
62 852 человек

В процентах к количеству индивидуальных предпринимателей
на 1 января 2022 г.

▼ 96,5%

В процентах к количеству индивидуальных предпринимателей
на 1 января 2021 г.

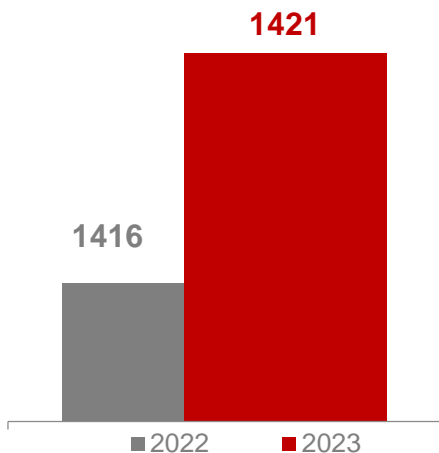
▼ 94,9%



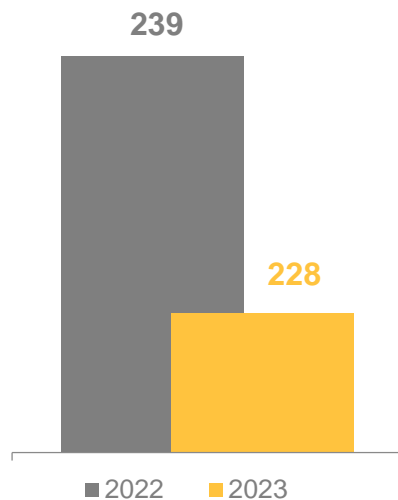
РАСПРЕДЕЛЕНИЕ ОРГАНИЗАЦИЙ РЕСПУБЛИКИ КРЫМ, учтенных в составе Статрегистра Росстата, по видам экономической деятельности

Количество организаций на 1 января, единиц

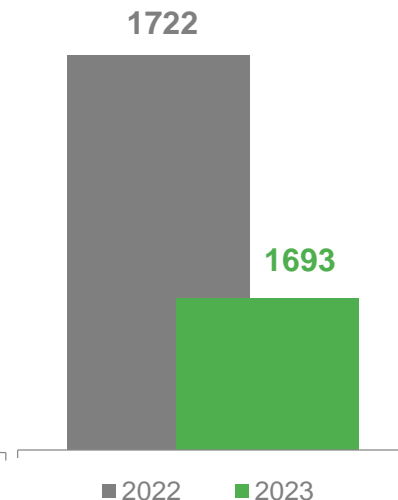
СЕЛЬСКОЕ, ЛЕСНОЕ ХОЗЯЙСТВО, ОХОТА, РЫБОЛОВСТВО И РЫБОВОДСТВО



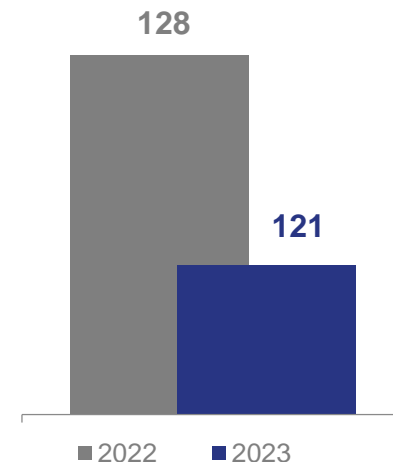
ДОБЫЧА ПОЛЕЗНЫХ ИСКОПАЕМЫХ



ОБРАБАТЫВАЮЩИЕ ПРОИЗВОДСТВА



ОБЕСПЕЧЕНИЕ ЭЛЕКТРИЧЕСКОЙ ЭНЕРГИЕЙ, ГАЗОМ И ПАРОМ; КОНДИЦИОНИРОВАНИЕ ВОЗДУХА



Доля в общем количестве организаций на 1 января 2023 г., %

4,6

0,7

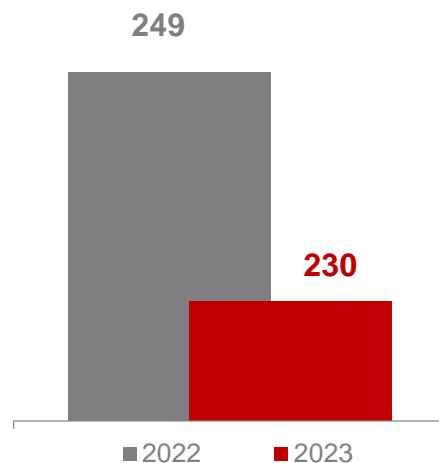
5,5

0,4

РАСПРЕДЕЛЕНИЕ ОРГАНИЗАЦИЙ РЕСПУБЛИКИ КРЫМ, учтенных в составе Статрегистра Росстата, по видам экономической деятельности

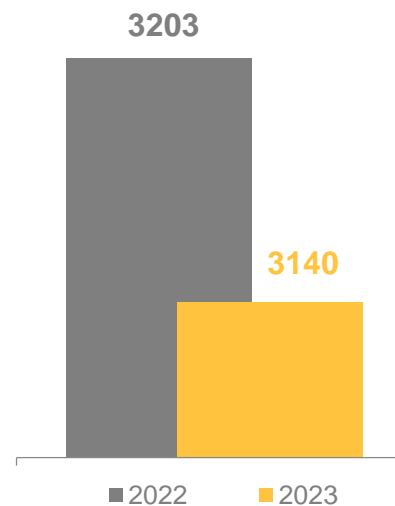
Количество организаций на 1 января, единиц

ВОДОСНАБЖЕНИЕ; ВОДООТВЕДЕНИЕ, ОРГАНИЗАЦИЯ СБОРА И УТИЛИЗАЦИИ ОТХОДОВ, ДЕЯТЕЛЬНОСТЬ ПО ЛИКВИДАЦИИ ЗАГРЯЗНЕНИЙ



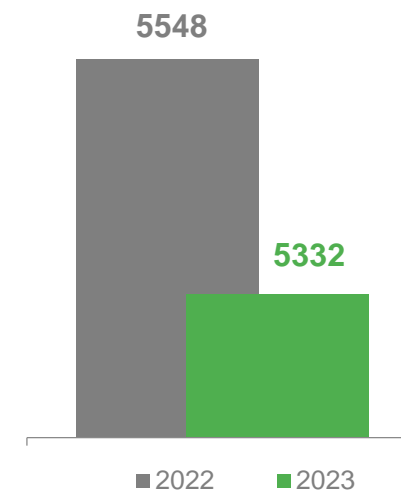
0,7

СТРОИТЕЛЬСТВО



10,2

ТОРГОВЛЯ ОПТОВАЯ И РОЗНИЧНАЯ; РЕМОНТ АВТОТРАНСПОРТНЫХ СРЕДСТВ И МОТОЦИКЛОВ



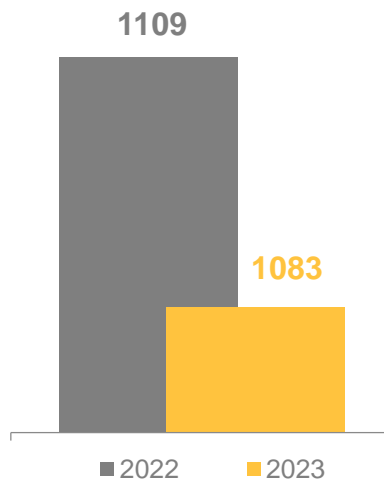
17,3

Доля в общем количестве организаций на 1 января 2023 г., %

Распределение организаций Республики Крым, учтенных в составе Статрегистра Росстата, по видам экономической деятельности

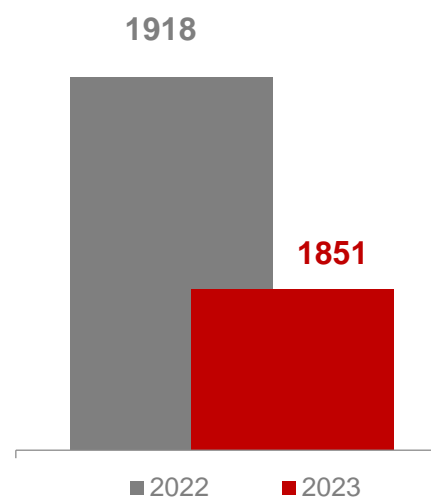
Количество организаций
на 1 января, единиц

ТРАНСПОРТИРОВКА И ХРАНЕНИЕ



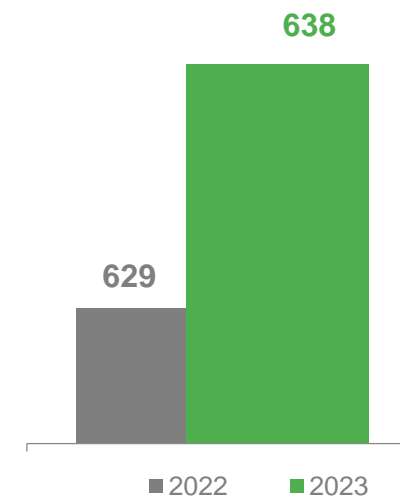
3,5

ДЕЯТЕЛЬНОСТЬ ГОСТИНИЦ И
ПРЕДПРИЯТИЙ ОБЩЕСТВЕННОГО
ПИТАНИЯ



6,0

ДЕЯТЕЛЬНОСТЬ В ОБЛАСТИ
ИНФОРМАЦИИ И СВЯЗИ



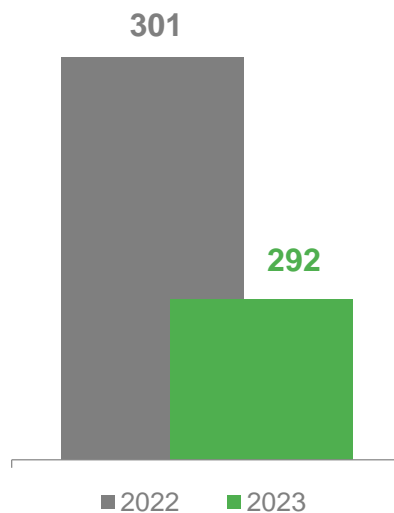
2,1

Доля в общем количестве
организаций на 1 января 2023 г., %

Распределение организаций Республики Крым, учтенных в составе Статрегистра Росстата, по видам экономической деятельности

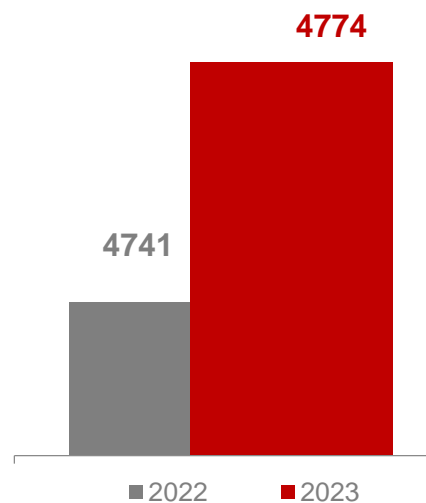
Количество организаций
на 1 января, единиц

ДЕЯТЕЛЬНОСТЬ ФИНАНСОВАЯ
И СТРАХОВАЯ



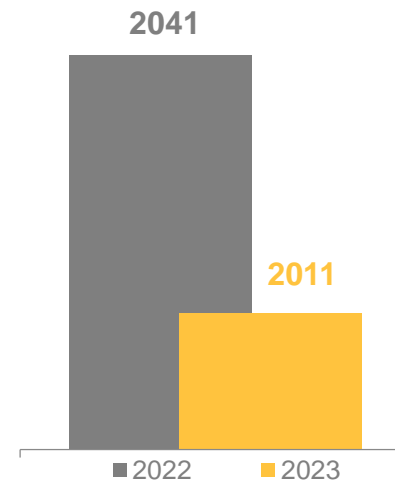
0,9

ДЕЯТЕЛЬНОСТЬ ПО ОПЕРАЦИЯМ
С НЕДВИЖИМЫМ ИМУЩЕСТВОМ



15,4

ДЕЯТЕЛЬНОСТЬ
ПРОФЕССИОНАЛЬНАЯ,
НАУЧНАЯ И ТЕХНИЧЕСКАЯ



6,5

Доля в общем количестве
организаций, %

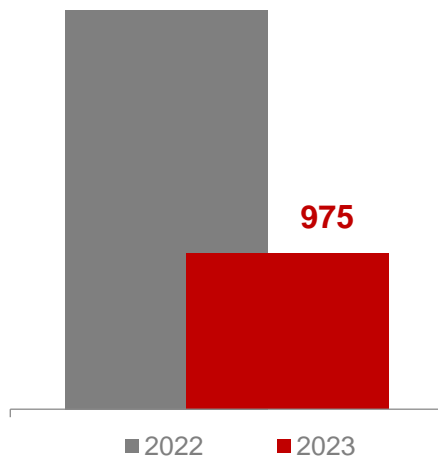
Распределение организаций Республики Крым, учтенных в составе Статрегистра Росстата, по видам экономической деятельности

Количество организаций
на 1 января, единиц

ДЕЯТЕЛЬНОСТЬ АДМИНИСТРАТИВНАЯ И
СОПУТСТВУЮЩИЕ ДОПОЛНИТЕЛЬНЫЕ
УСЛУГИ



1014

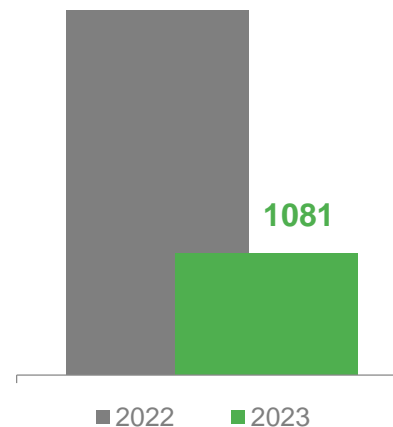


3,1

ГОСУДАРСТВЕННОЕ УПРАВЛЕНИЕ И
ОБЕСПЕЧЕНИЕ ВОЕННОЙ БЕЗОПАСНОСТИ;
СОЦИАЛЬНОЕ ОБЕСПЕЧЕНИЕ



1083



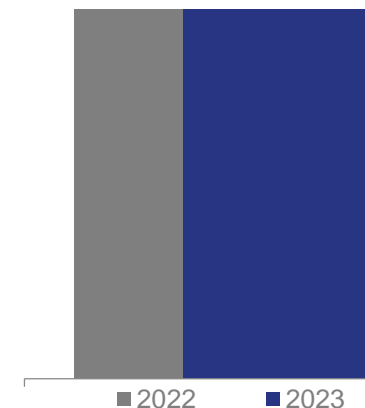
3,5

ОБРАЗОВАНИЕ



1381

1381



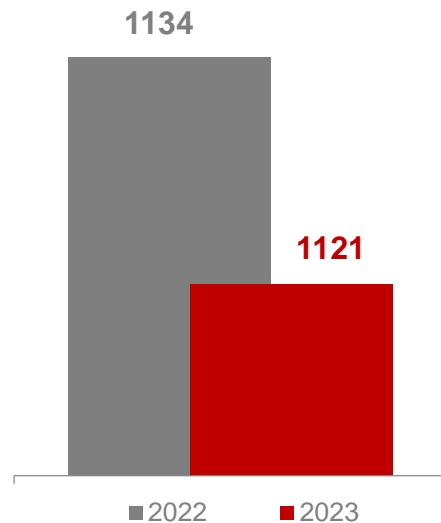
4,5

Доля в общем количестве
организаций, %

Распределение организаций Республики Крым, учтенных в составе Статрегистра Росстата, по видам экономической деятельности

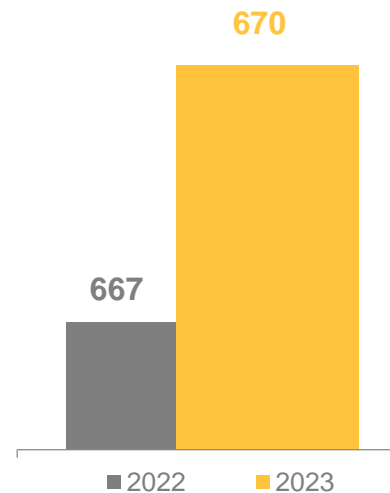
Количество организаций на 1 января, единиц

ДЕЯТЕЛЬНОСТЬ В ОБЛАСТИ ЗДРАВООХРАНЕНИЯ И СОЦИАЛЬНЫХ УСЛУГ



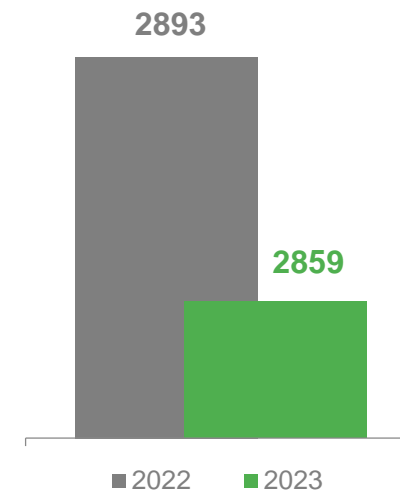
3,6

ДЕЯТЕЛЬНОСТЬ В ОБЛАСТИ КУЛЬТУРЫ, СПОРТА, ОРГАНИЗАЦИИ ДОСУГА И РАЗВЛЕЧЕНИЙ



2,2

ПРЕДОСТАВЛЕНИЕ ПРОЧИХ ВИДОВ УСЛУГ



9,3

Доля в общем количестве организаций, %

Распределение организаций Республики Крым, учтенных в составе Статрегистра Росстата, по формам собственности на 1 января 2023 г.

в % к количеству организаций на 1 января 2022 года

98,4 %

в % к количеству организаций на 1 января 2021 года

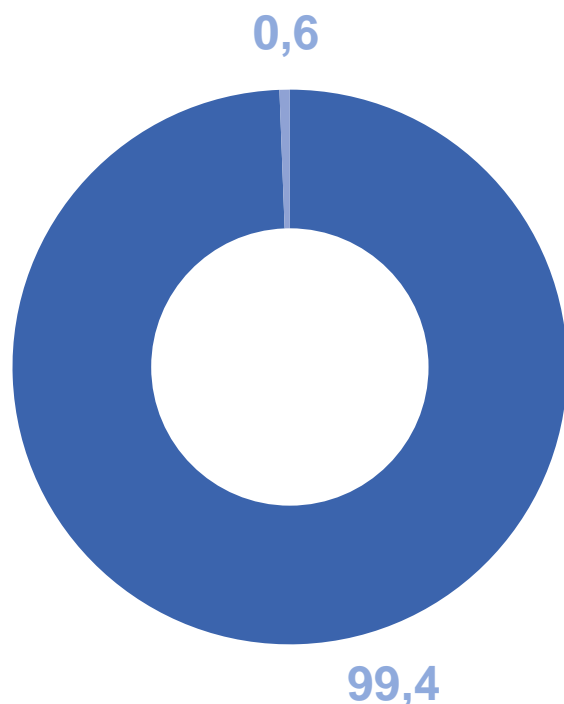
98,5%



Информация приведена согласно Общероссийскому классификатору форм собственности (ОКФС) ОК 027–99

Распределение индивидуальных предпринимателей Республики Крым, учтенных в составе Статрегистра Росстата, по формам собственности

в % к итогу на 1 января 2023 года



■ частная
собственность

■ иностранную
собственность

в % к количеству организаций
на 1 января 2022 года

▼ **96,7%**

▼ **70,3%**

в % к количеству организаций
на 1 января 2021 года

▼ **95,5%**

▼ **44,4%**

Информация приведена согласно Общероссийскому классификатору форм собственности (ОКФС) ОК 027–99